

Enquête nationale auprès des diplômés - postsecondaires

Méthodologie, évolution des données et utilisation par les chercheurs

Nathalie M Beaulieu cheffe d'unité, Centre canadien de la statistique de l'éducation

18 mars 2025



Statistique
Canada

Statistics
Canada

Canada



Brève présentation de l'Enquête nationale auprès des diplômés postsecondaires



Source: [Enquêtes et programmes statistiques - Enquête nationale auprès des diplômés \(END\)](#)



Statistique
Canada

Statistics
Canada

Canada

Évolution de la population de l'END selon les cycles

Promotion 2020

- **Aucun changement**

Promotion 2015

- Une seule base de sondage utilisée: SIEP
- Retour à l'année civile
- Révision la population cible:
 - Exclusion: Les diplômés de programmes de métiers et de collèges professionnels
 - Exclusion des Diplômés vivant aux États-Unis
- Stratification de l'échantillon à 2 variables: la situation géographique de l'établissement et le niveau de scolarité

Promotion 2009-2010

- Deux sources pour la base de sondage utilisées.
- Exclusion des diplômés vivant aux États-Unis au moment de l'enquête.

Promotion 2005

- Exclusion des diplômés des écoles de métiers et de formation professionnelle

Promotion 2000

- Les diplômés des écoles de métiers et de formation professionnelle n'ont pas été interviewés dans l'enquête de suivi en 2005.

Promotion 1995

- La population cible a été révisée pour inclure les diplômés qui avaient déménagé aux États-Unis.

Promotion 1982

- Élargir la population par rapport à l'enquête précédente et d'inclure, non seulement les diplômés des collèges communautaires et des universités, mais aussi ceux des écoles de métiers et de formation professionnelle.

Promotion 1976

- L'Enquête auprès des diplômés d'établissements postsecondaires a été menée comme enquête pilote en 1978



Population cible



- Tous les diplômés d'établissements d'enseignements postsecondaires publics canadiens qui ont obtenu leur diplôme au cours de l'année civile.
- Résider au Canada au moment de la collecte

Inclut :

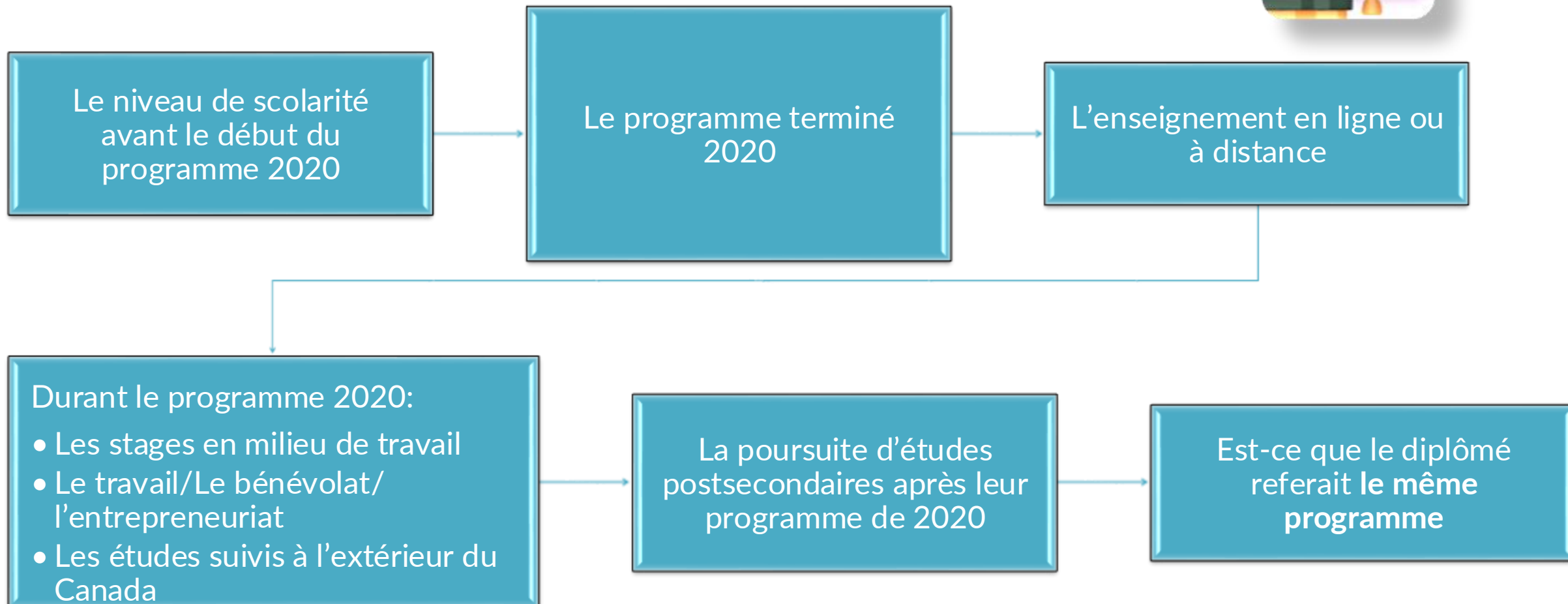
- Programmes universitaires: Baccalauréat, Maîtrise, Doctorat,
- Diplômés de programmes postsecondaires du collégial, CEGEP
- Durée normale de trois mois ou plus

Évolution du contenu et des concepts de l'Enquête nationale auprès des diplômés

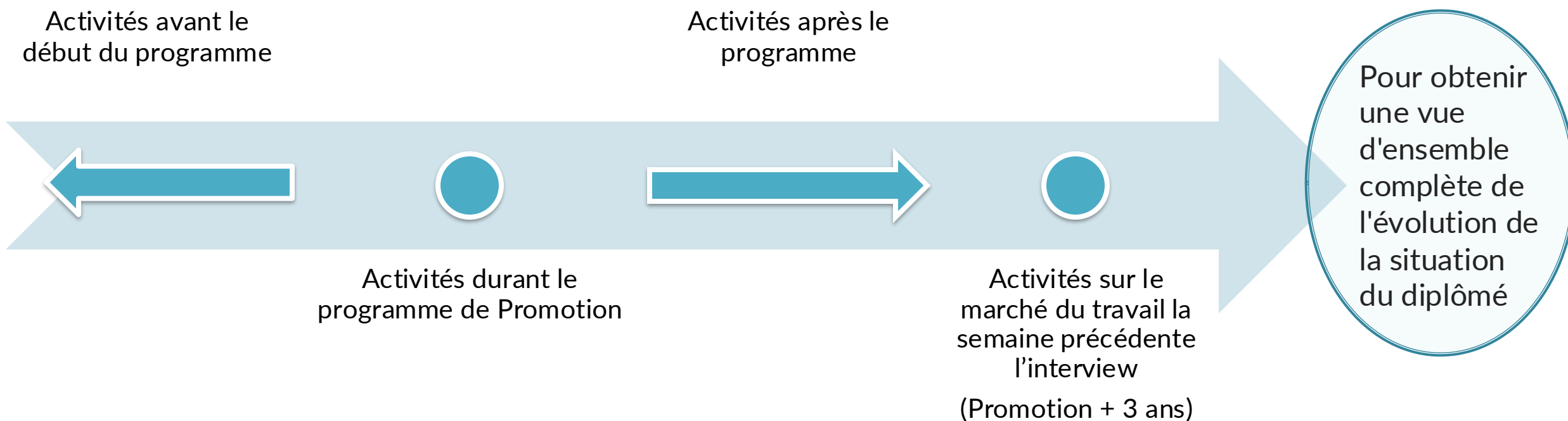
1976 1982 1986 1990 1995 2000 2005 2009 / 2010 2015 2020




Le parcours des études postsecondaires



Les différentes périodes du parcours postsecondaire et professionnel d'un diplômé



Le financement de leur programme et de toutes leurs études postsecondaires



La transition vers le marché du travail des diplômés postsecondaires de 2020	Statistique	Total - Genre	Hommes+	Femmes+
Les activités des étudiants sur le marché du travail, après avoir terminé leur programme de 2020	Nombre de diplômés (non aux études)	357 690	163 300	194 380
Les activités durant la semaine de référence en 2023 et leur premier emploi	En emploi	90 %	90 %	90 %
	Occupant un emploi à temps plein	81 %	83 %	80 %
	Inactifs	4 %	3 %	5 %
	En chômage (taux)	6 %	7 %	5 %
Leur revenu	Gains annuels bruts estimés - médian	58 900 \$	62 200 \$	55 900 \$

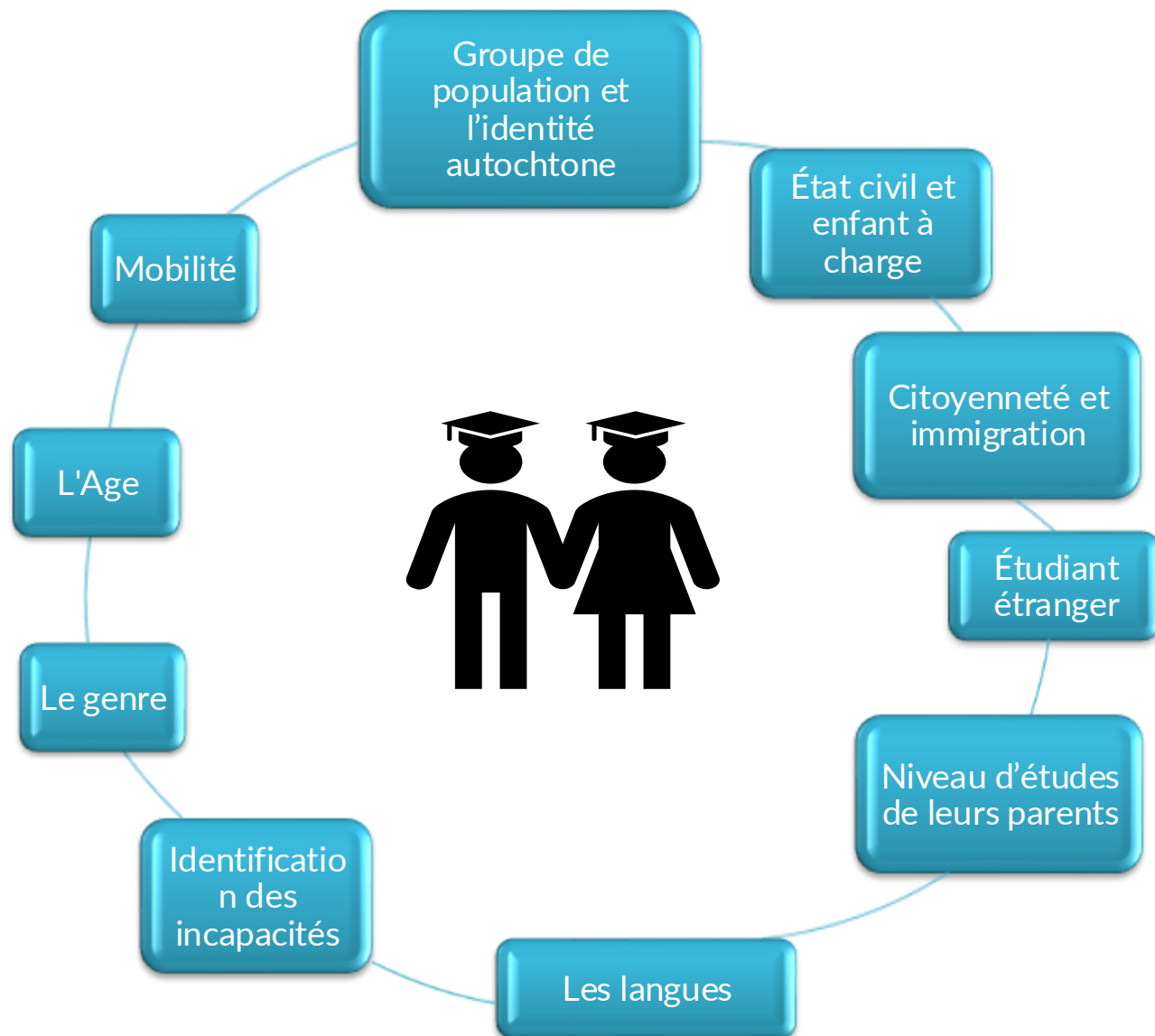
Systeme de classification des industries de l'Amérique du Nord (SCIAN)

Classification nationale des professions (CNP)

[Extrait 3710025201- Les résultats sur le marché du travail, trois ans après la fin des études postsecondaires, selon province de résidence](#)

Les renseignements socio-démographiques

Statistique	Total - Genre	Hommes+	Femmes+
Âge moyen au moment de l'obtention du diplôme	27	26	27
Moins de 25 ans au moment de l'obtention du diplôme	54 %	55 %	54 %
A poursuivi des études postsecondaires entre l'obtention du diplôme et l'interview	32 %	29 %	35 %



Source: [Portrait des diplômés postsecondaires, selon la province d'études](#)

Utilisation des données de l'END: Accès aux données

En libre-service sur le site internet de Statistique Canada

Accès sécurisé

22 Tableaux de données

(voir ou télécharger par)

Portrait du diplômé
postsecondaire

Résultat sur le marché de
travail

Estimation des gains
annuels

L'endettement

Les sources de prêts
étudiants

Stages en milieu de travail

Outil interactif

Les gains annuels
bruts estimés et la
dette d'études des
diplômés
postsecondaires au
Canada

Fichiers de microdonnées à grande diffusion (PUMF)

Numéro du produit:
81m0011x

Cycles disponibles: 2020 et
2015

Fichiers en version: CSV,
SAS, SPSS, STATA

Fichiers de microdonnées confidentiels (Centres de données de recherche - CDR)

Fichiers principaux des
cycles de l'END depuis
1982 à 2020 sont
disponibles

Fichier analytique sur le
revenu de 2019 à 2022

Clés d'appariement de
2015 et 2020 - Plateforme
longitudinale entre
l'éducation et le marché du
travail (PLEMT)



Optimisez vos recherches avec les données de l'END et des bases de données complémentaires !

Couplage des données: [Plateforme longitudinale entre l'éducation et le marché du travail \(PLEMT\)](#) :

- Système d'information sur les étudiants postsecondaires (SIEP-PSIS) – clés d'appariement
- Recensement de la population, questionnaire détaillé, cycles de 2016 et 2021
- Banque de données administratives longitudinales (DAL), 1982 à 2021
- Base de données longitudinales sur l'immigration (BDIM), 1952 à 2022
- Programme canadien d'aide financière aux étudiants (PCAFE) 2009-2010 à 2020-2021 (anciennement appelé le Programme canadien de prêts aux étudiants (PCPE), 2003-2004 à 2015-2016)
- Programme canadien pour l'épargne-études (PCEE), 1998 à 2021
- Profil vectoriel de l'assurance-emploi (PVAE), 2007 à 2022
- FFT1 pour le SIEP et le SIAI – variante sur le revenu des parents (ajustée selon l'Indice des prix à la consommation), 1992 à 2021



Fichier analytique des revenus pour l'Enquête nationale auprès des diplômés de 2020 contient:

- Dossiers fiscaux: Impôt sur le revenu tiré du Fichier des familles T1 (FFT1) de 2019 à 2022)
- Prestations d'urgence de la PCU et PCUE
- Les clés d'appariements

Découvrez les recherches fascinantes réalisées avec les données de l'END!

Étudiants étrangers:

Etmanski, Brittany. 2025. « [Premiers résultats sur le marché du travail des diplômés étrangers : résultats de l'Enquête nationale auprès des diplômés](#) ». *Regards sur la société canadienne*, février, produit no 75-006-X au catalogue de Statistique Canada.

Répercussions de la COVID-19:

Le Quotidien. 2024. « [Les répercussions de la pandémie de COVID-19 sur les diplômés postsecondaires de 2020](#) ». Communiqué, mars 2024, produit no 11-001-X au catalogue de Statistique Canada.

Marché du travail:

Reid, Alana, Hui (Amy) Chen et Rebecca Guertin. 2020. « [Résultats sur le marché du travail des diplômés du niveau postsecondaire, promotion de 2015](#) ». *Série de documents de recherche sur l'éducation, l'apprentissage et la formation*, novembre, produit no 81-595-M au catalogue de Statistique Canada.

Endettement:

Galameau, Diane et Laura Gibson. 2020. « [Tendances de l'endettement des diplômés postsecondaires au Canada : résultats de l'Enquête nationale auprès des diplômés de 2018](#) ». *Regards sur la société canadienne*, août, produit no 75-006-X au catalogue de Statistique Canada.

Stages en milieu de travail:

Galameau, Diane, Mark Kinack et George Marshall. 2020. « [L'apprentissage intégré au travail pendant les études postsecondaires, diplômés de 2015](#) ». *Regards sur la société canadienne*, mai, produit no 75-006-X au catalogue de Statistique Canada.

Martin, Steve et Brandon Rouleau. 2020. « [Exploration du travail, de l'apprentissage et du travail intégré dans l'apprentissage au Canada à partir de l'Étude longitudinale et internationale des adultes](#) ». *Série de documents de recherche de l'Étude longitudinale et internationale sur les adultes*, mai, produit no 89-648-X au catalogue de Statistique Canada.

Wall, Katherine. 2020. « [Pandémie de COVID-19 : Répercussions sur les placements en milieu de travail des étudiants du niveau postsecondaire au Canada](#) ». *StatCan et la COVID-19 : Des données aux connaissances, pour bâtir un Canada meilleur*, produit no 45-28-0001 au catalogue de Statistique Canada.

Découvrez les recherches fascinantes réalisées avec les données de l'END! (suite)

Doctorats:

Desjardins, Louise. 2012. « [Profil et résultats sur le marché du travail des titulaires de doctorat des universités de l'Ontario](#) ». *Série de documents de recherche sur l'éducation, l'apprentissage et la formation*, juillet, produit no 81-595-M au catalogue de Statistique Canada.

Desjardins, Louise et Darren King. 2011. « [Espérances et résultats sur le marché du travail des titulaires de doctorat des universités canadiennes](#) ». *Série de documents de recherche sur l'éducation, l'apprentissage et la formation*, janvier, produit no 81-595-M au catalogue de Statistique Canada.

Marché du travail et endettement:

Ferguson, Sarah Jane et Shunji Wang. 2014. « [L'obtention d'un diplôme au Canada : profil, situation sur le marché du travail et endettement des diplômés de la promotion de 2009/2010 – Révisé](#) ». *Série de documents de recherche sur l'éducation, l'apprentissage et la formation*, novembre, produit no 81-595-M au catalogue de Statistique Canada.

Bayard, Justin et Edith Greenlee. 2009. [L'obtention d'un diplôme au Canada : profil, situation sur le marché du travail et endettement des diplômés de la promotion de 2005](#) ». *Série de documents de recherche sur l'éducation, l'apprentissage et la formation*, avril, produit no 81-595-M au catalogue de Statistique Canada.

Allen, Mary et Chantal Vaillancourt. 2004. « [Promotion de 2000 : profil des diplômés du postsecondaire et endettement des étudiants](#) ». *Série de documents de recherche sur l'éducation, l'apprentissage et la formation*, avril, produit no 81-595-M au catalogue de Statistique Canada.

Province du Manitoba:

Vaillancourt, Chantal. 2005. « [Les diplômés manitobains du postsecondaire de la promotion de 2000 : quels résultats obtiennent-ils?](#) ». *Série de documents de recherche sur l'éducation, l'apprentissage et la formation*, mai, produit no 81-595-M au catalogue de Statistique Canada.

Diplômés postsecondaires:

Allen, Mary, Shelley Harris et George Butlin. 2003. « [Trouver sa voie : profil des jeunes diplômés canadiens](#) ». *Série de documents de recherche sur l'éducation, l'apprentissage et la formation*, février, produit no 81-595-M au catalogue de Statistique Canada.

En conclusion

- Points clés
- Invitation à approfondir les données



Merci!

Nathalie M. Beaulieu

Nathaliem.Beaulieu@statcan.gc.ca

L'équipe de l'Enquête nationale auprès des diplômés: statcan.ccesngs-ccseend.statcan@statcan.gc.ca



Liste des tableaux des données de l'END

Diplômés postsecondaires, selon la province d'études et le niveau d'études (aux 5 ans)	(37-10-0030-01)
Diplômés postsecondaires, selon le lieu de résidence à l'interview et le niveau d'études (aux 5 ans)	(37-10-0031-01)
Activité sur le marché du travail des diplômés postsecondaires au moment de l'interview, selon la province d'études, le niveau d'études et le genre (aux 5 ans)	(37-10-0032-01)
Activité sur le marché du travail des diplômés postsecondaires au moment de l'interview, selon le lieu de résidence à l'interview, le niveau d'études et le genre (aux 5 ans)	(37-10-0033-01)
Estimation des gains annuels bruts des diplômés postsecondaires travaillant à temps plein à l'interview, selon la province d'études, le niveau d'études et le genre (aux 5 ans)	(37-10-0034-01)
Estimation des gains annuels bruts des diplômés postsecondaires travaillant à temps plein à l'interview, selon le lieu de résidence à l'interview, le niveau d'études et le genre (aux 5 ans)	(37-10-0035-01)
Dettes d'études de toutes sources, selon la province d'études et le niveau d'études (aux 5 ans)	(37-10-0036-01)
Dettes d'études de toutes sources, selon le lieu de résidence à l'interview et le niveau d'études (aux 5 ans)	(37-10-0037-01)
Diplômés postsecondaires ayant des dettes d'études dans le cadre de prêts étudiants consentis par le gouvernement au moment de l'obtention du diplôme, selon la province d'études et le niveau d'études (aux 5 ans)	(37-10-0038-01)
Diplômés postsecondaires ayant des dettes d'études dans le cadre de prêts étudiants consentis par le gouvernement au moment de l'obtention du diplôme, selon le lieu de résidence à l'interview et le niveau d'études (aux 5 ans)	(37-10-0039-01)

Liste des tableaux des données de l'END (suite)

Pourcentage des diplômés ayant emprunté dans le cadre de programmes gouvernementaux de prêts étudiants et montant moyen de la dette d'étude au moment de l'obtention du diplôme (occasionnel) [\(37-10-0180-01\)](#)

Incidence et remboursement des prêts étudiants consentis par le gouvernement chez les diplômés qui n'ont pas poursuivi d'autres études postsecondaires (occasionnel) [\(37-10-0181-01\)](#)

Stages en milieu de travail effectués durant les études postsecondaires, selon la province d'études (aux 5 ans) [\(37-10-0249-01\)](#)

Stages en milieu de travail effectués durant les études postsecondaires, selon la province de résidence (aux 5 ans) [\(37-10-0250-01\)](#)

Les résultats sur le marché du travail, trois ans après la fin des études postsecondaires, selon la province d'études (aux 5 ans) [\(37-10-0251-01\)](#)

Les résultats sur le marché du travail, trois ans après la fin des études postsecondaires, selon province de résidence (aux 5 ans) [\(37-10-0252-01\)](#)

Portrait des diplômés postsecondaires, selon la province d'études (aux 5 ans) [\(37-10-0253-01\)](#)

Portrait des diplômés postsecondaires, selon la province de résidence (aux 5 ans) [\(37-10-0254-01\)](#)

Liste des tableaux des données de l'END (suite)

Dettes d'études lors de l'obtention du diplôme postsecondaire par source d'endettement et la province d'études (aux 5 ans)

[\(37-10-0255-01\)](#)

Dettes d'études postsecondaires, selon la source de financement et par la province de résidence (aux 5 ans)

[\(37-10-0256-01\)](#)

Portrait des diplômés postsecondaires ayant contracté des prêts provenant de programmes gouvernementaux au moment de l'obtention de leur diplôme, par province d'études (aux 5 ans)

[\(37-10-0257-01\)](#)

Portrait des diplômés postsecondaires ayant contractés des prêts provenant de programmes gouvernementaux au moment de l'obtention de leur diplôme, par province de résidence (aux 5 ans)

[\(37-10-0258-01\)](#)



Outils de visualisation des données de l'Enquête nationale auprès des diplômés

Les gains annuels bruts estimés et la dette d'études des diplômés postsecondaires au Canada : Outil interactif



- [Les gains annuels bruts estimés et la dette d'études des diplômés postsecondaires au Canada : Outil interactif](#)

Restez branchés!

Application StatsCAN

Balado Hé-coutez bien!

StatsCAN Plus

Le Quotidien

Site Web

Enquêtes et programmes statistiques

Centre de service de données

Mon StatCan



Vous avez des questions? Communiquez avec nous : infostats@statcan.gc.ca

